

ОТЧЕТ О ФИНАНСОВЫХ РЕЗУЛЬТАТАХ ДЕЯТЕЛЬНОСТИ УЧРЕЖДЕНИЯ

на 1 января 2025 г.

Учреждение Муниципальное бюджетное дошкольное образовательное учреждение "Детский сад комбинированного вида № 2"

Обособленное подразделение Администрация Артемовского городского округа

Учредитель Администрация Артемовского городского округа

Наименование органа, осуществляющего полномочия учредителя Управление образования Артемовского городского округа

Периодичность: годовая

Единица измерения: руб.

Форма по ОКУД

Дата

по ОКПО

ИНН

по ОКТМО

по ОКПО

ИНН

Глава по БК

по ОКЕИ

КОДЫ
0503721
01.01.2025
51817317
6602007156
65703000
04041941
6602001531
901
383


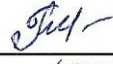
Наименование показателя	Код строки	Код аналитики	Деятельность с целевыми средствами	Деятельность по государственному заданию	Приносящая доход деятельность	Итого
1	2	3	4	5	6	7
Доходы (стр. 030+стр. 040+стр. 050+стр. 060+стр. 070+стр. 090+стр. 100+стр. 110)	010	100	196 373,83	18 361 561,00	715 151,60	19 273 086,43
<i>Доходы от собственности</i>	030	120	-	-	-	-
в том числе:						
<i>Доходы от оказания платных услуг (работ), компенсаций затрат</i>	040	130	-	18 361 561,00	715 151,60	19 076 712,60
в том числе:						
Доходы от оказания платных услуг (работ)		131	-	18 361 561,00	651 158,13	19 012 719,13
Доходы от компенсации затрат		134	-	-	63 993,47	63 993,47
<i>Штрафы, пени, неустойки, возмещения ущерба</i>	050	140	-	-	-	-
в том числе:						
<i>Безвозмездные поступления текущего характера</i>	060	150	196 373,83	-	-	196 373,83
в том числе:						
Поступления текущего характера бюджетным и автономным учреждениям от сектора государственного управления		152	196 373,83	-	-	196 373,83
<i>Безвозмездные поступления капитального характера</i>	070	160	-	-	-	-
в том числе:						
<i>Доходы от операций с активами</i>	090	170	-	-	-	-
в том числе:						

Наименование показателя	Код строки	Код аналитики	Деятельность с целевыми средствами	Деятельность по государственному заданию	Приносящая доход деятельность	Итого
1	2	3	4	5	6	7
<i>Прочие доходы</i>	100	180	-	-	-	-
в том числе						
<i>Безвозмездные недежные поступления в сектор государственного управления</i>	110	190	-	-	-	-
в том числе						
Расходы (стр. 160+стр. 170+стр. 190+стр. 210+стр. 230+стр. 240+стр. 250+стр. 260+стр. 270)	150	200	40 000,00	18 412 558,50	622 746,44	19 075 304,94
<i>Оплата труда и начисления на выплаты по оплате труда</i>	160	210	-	16 136 585,22	-	16 136 585,22
в том числе						
Заработная плата		211	-	12 393 690,64	-	12 393 690,64
Начисления на выплаты по оплате труда		213	-	3 742 894,58	-	3 742 894,58
<i>Оплата работ, услуг</i>	170	220	40 000,00	1 266 620,49	-	1 306 620,49
в том числе						
Услуги связи		221	-	18 089,91	-	18 089,91
Коммунальные услуги		223	-	905 957,30	-	905 957,30
Работы, услуги по содержанию имущества		225	40 000,00	99 046,88	-	139 046,88
Прочие работы, услуги		226	-	243 526,40	-	243 526,40
<i>Обслуживание долговых обязательств</i>	190	230	-	-	-	-
в том числе						
<i>Безвозмездные перечисления текущего характера организациям</i>	210	240	-	-	-	-
в том числе						
<i>Безвозмездные перечисления бюджетам</i>	230	250	-	-	-	-
в том числе						
<i>Социальное обеспечение</i>	240	260	-	40 516,83	-	40 516,83
в том числе						
Социальные пособия и компенсации персоналу в денежной форме		266	-	40 516,83	-	40 516,83
<i>Расходы по операциям с активами</i>	250	270	-	966 673,96	622 746,44	1 589 420,40
в том числе						
Амортизация		271	-	237 159,44	-	237 159,44
Расходование материальных запасов		272	-	729 514,52	622 746,44	1 352 260,96
<i>Безвозмездные перечисления капитального характера организациям</i>	260	280	-	-	-	-
в том числе						


Наименование показателя	Код строки	Код аналитики	Деятельность с целевыми средствами	Деятельность по государственному заданию	Приносящая доход деятельность	Итого
1	2	3	4	5	6	7
<i>Прочие расходы</i>	270	290	-	2 162,00	-	2 162,00
в том числе:						
Налоги, пошлины и сборы		291	-	2 162,00	-	2 162,00
Исстый операционный результат (стр. 301–стр. 302); (стр. 310+стр. 410)	300		156 373,83	-50 997,50	92 405,16	197 781,49
<i>Операционный результат до налогообложения (стр. 010–стр. 150)</i>	301		156 373,83	-50 997,50	92 405,16	197 781,49
Операции с нефинансовыми активами (стр. 320 + стр. 330 + стр. 350 + стр. 360 + стр. 370 + стр. 380 + стр. 390 + стр. 395 + стр. 400)	310		-	42 023,59	10 433,16	52 456,75
<i>Чистое поступление основных средств</i>	320		-	8 518,11	-	8 518,11
в том числе:						
увеличение стоимости основных средств	321	310	156 373,83	245 677,55	-	402 051,38
уменьшение стоимости основных средств	322	41X	156 373,83	237 159,44	-	393 533,27
<i>Чистое поступление материальных запасов</i>	360		-	33 505,48	10 433,16	43 938,64
в том числе:						
увеличение стоимости материальных запасов	361	340	-	763 020,00	633 179,60	1 396 199,60
из них:						
уменьшение стоимости материальных запасов	362	440	-	729 514,52	622 746,44	1 352 260,96
из них:						

Наименование показателя	Код строки	Код аналитики	Деятельность с целевыми средствами	Деятельность по государственному заданию	Приносящая доход деятельность	Итого
1	2	3	4	5	6	7
в том числе:						
увеличение затрат	391	x	-	17 682 232,12	-	17 682 232,12
уменьшение затрат	392	x	-	17 682 232,12	-	17 682 232,12
Операции с финансовыми активами и обязательствами (стр. 420–стр. 510)	410		156 373,83	-93 021,09	81 972,00	145 324,74
Операции с финансовыми активами (стр. 430+стр. 440+стр. 450+стр. 460+стр. 470+стр. 480)	420		-	7 513 689,96	66 996,00	7 580 685,96
<i>Чистое поступление денежных средств и их эквивалентов</i>	430		-	59 638,58	57 694,05	117 332,63
в том числе:						
поступление денежных средств и их эквивалентов	431	510	196 373,83	18 432 009,20	708 888,26	19 337 271,29
выбытие денежных средств и их эквивалентов	432	610	196 373,83	18 372 370,62	651 194,21	19 219 938,66
<i>Чистое увеличение дебиторской задолженности</i>	480		-	7 454 051,38	9 301,95	7 463 353,33
в том числе:						
увеличение дебиторской задолженности	481	560	226 725,98	54 056 369,03	718 190,21	55 001 285,22
уменьшение дебиторской задолженности	482	660	226 725,98	46 602 317,65	708 888,26	47 537 931,89

Наименование показателя	Код строки	Код аналитики	Деятельность с целевыми средствами	Деятельность по государственному заданию	Приносящая доход деятельность	Итого
1	2	3	4	5	6	7
Операции с обязательствами (стр. 520+стр. 530+стр. 540+стр. 550+стр. 560)	510		-156 373,83	7 606 711,05	-14 976,00	7 435 361,22
<i>Чистое увеличение прочей кредиторской задолженности</i>	540		-156 373,83	156 270,05	-14 976,00	-15 079,78
в том числе:						
увеличение прочей кредиторской задолженности	541	730	196 373,83	25 505 501,04	633 179,60	26 335 054,47
уменьшение прочей кредиторской задолженности	542	830	352 747,66	25 349 230,99	648 155,60	26 350 134,25
<i>Чистое изменение доходов будущих периодов</i>	550	x	-	7 450 441,00	-	7 450 441,00

Руководитель  Соколова Ю.А. (подпись) (расшифровка подписи)
 Главный бухгалтер  Гнусарева В.В. (подпись) (расшифровка подписи)

Централизованная бухгалтерия Муниципальное казенное учреждение Артемовского городского округа "Центр обеспечения деятельности системы образования", 6677001112, 667701001
 (наименование, ОГРН, ИНН, КПП, местонахождение)

Руководитель централизованной бухгалтерии  Деева А.А. (уполномоченное лицо) (должность) (подпись) (расшифровка подписи)

Исполнитель Бухгалтер  Гнусарева В.В. (должность) (подпись) (расшифровка подписи) (телефон, e-mail)

"01" января 2025 г.

**ДОКУМЕНТ ПОДПИСАН
ЭЛЕКТРОННОЙ ПОДПИСЬЮ**

СВЕДЕНИЯ О СЕРТИФИКАТЕ ЭП

Сертификат 461041075780426786019748426748138865562456002260

Владелец Соколова Юлия Анатольевна

Действителен с 06.08.2024 по 06.08.2025